



МОДУЛ 7

Правила и задължения на зеления бизнес -
обща информация

Очаквани резултати от обучението

Тук ще научите:

- Да разбирате основните правила за откриване на бизнес.
- Как да намерите подходяща информация за националното законодателство.
- Да използвате полезни цифрови инструменти за изчисляване на данъците.
- Как можете да изчислите основните данъчни задължения.



Фигура 1: Как да отворите бизнес

Основна информация



В този модул ще научите как да отворите бизнес.



Този модул съдържа едно упражнение.



Ще ви трябват 15 часа, за да завършите модула.



Необходими са ви 66% верни отговори, за да преминете през този модул.



Ваши преподаватели са Климент, Михаел и Питър.

ОТКАЗ ОТ ОТГОВОРНОСТ ЗА ВЪНШНИ ВРЪЗКИ

Този модул съдържа хипервръзки към външни уебсайтове.

Тези външни връзки се предоставят за удобство и с информационна цел.

Само; те не представляват потвърждение или одобрение от Go4DiGREEN на който и да е от продуктите, услугите или мненията на корпорацията, организацията или физическо лице.

Go4DiGREEN не носи отговорност за точността, законността или съдържанието на външните.

Сайт или за този на следващите връзки. Използвайте на свой собствен риск.

2020-1-AT01-KA226-VET-092693



Подкрепата на Европейската комисия за изготвянето на тази публикация не означава одобрение на съдържанието, което отразява само възгледите на авторите, и Комисията не може да носи отговорност за каквото и да е използване на информацията, съдържаща се в него.



Съдържание


| | |
|---|-----------|
| ОЧАКВАНИ РЕЗУЛТАТИ ОТ ОБУЧЕНИЕТО..... | 0 |
| ОСНОВНА ИНФОРМАЦИЯ..... | 1 |
| Добре дошли в Модул 7!..... | 3 |
| Разберете вида на бизнеса | 3 |
| Регистрация EAMS..... | 5 |
| Екомаркировката на ЕС | 8 |
| Данъчно облагане и бизнес структура..... | 10 |
| СПЕЦИФИЧНА ЗА СТРАНАТА ИНФОРМАЦИЯ | 11 |
| Австрия..... | 11 |
| Видове бизнеси | 11 |
| Търговски лиценз | 13 |
| Социална сигурност | 15 |
| Данъчно облагане в Австрия | 15 |
| Пример..... | 16 |
| Наемане на персонал при започване на бизнес в Австрия | 17 |
| Полезен дигитален инструмент..... | 18 |
| Кипър | 21 |
| Видове компании | 21 |
| Регистрация на фирма..... | 23 |
| Регистрация на компания в (южен) Кипър: Процес в 5 стъпки | 24 |
| Данъчно облагане в Кипър..... | 25 |
| Социална сигурност | 28 |
| България | 30 |



| | |
|--|-----------|
| Видове фирми в България..... | 30 |
| Регистрация на фирма в България..... | 32 |
| Данъчно облагане в България | 32 |
| Социална сигурност | 34 |
| Германия..... | 35 |
| Видове бизнеси | 35 |
| Данъчно облагане в Германия..... | 42 |
| Ставка за социално осигуряване за компании | 46 |
| Франция..... | 48 |
| Видове бизнеси | 48 |
| Регистриране на бизнес във Франция..... | 54 |
| Данъчно облагане във Франция | 55 |
| Референтен списък..... | 58 |
| Списък с фигури..... | 59 |



Добре дошли в Модул 7!



Добре дошли в Модул 7. Когато стартирате нов зелен бизнес, предприемачите трябва да следват всички правила за управление на малък бизнес. Новите компании имат много законови изисквания, включително финансови разпоредби, данъчни задължения и трудови закони. Уверете се, че новата ви екологична компания отговаря на законовите си отговорности, за да можете да се съсредоточите върху развитието на бизнеса си. В модула искаме да ви дадем общ преглед и малко основна информация за регистрацията на зелена компания. Ще получите информация за данъците за Австрия, Германия, Франция, Кипър и България.

Разберете вида на бизнеса

Първо трябва да знаете вида бизнес, който искате да започнете. Има различни видове бизнес. От съществено значение е да знаете вида на бизнеса, преди да започнете, за да знаете какви разрешения са ви необходими.

Трябва да знаете правилата, за да започнете нова компания или да разширите бизнеса си. („Стартиране на бизнес в ЕС: Регистрация и поддръжка – Вашата Европа“).

Има полезен начин да получите правилната информация.

Единичните точки за контакт (PSC) са портали за електронно правителство, които позволяват на доставчиците на услуги да получават информация и да завършват административни процеси онлайн.





Фигура 2: Точки на единичен контакт, екранна снимка

PSC предоставят национална информация, за да ви помогнат да се справите с широк набор от практически въпроси:

лицензи, уведомления или разрешения, необходими за започване на бизнес

изисквания за предоставяне на услуги на временна основа

признаване на професионални квалификации и регулирани професии

трудова и социално законодателство

правила за обществени поръчки

Повече за специфичните за държавата правила и разпоредби:
ec.europa.eu/growth/single-market/single-market-services/services-directive/practice/points-single-contact_en



Регистрация EAMS

Препоръчваме да регистрирате вашия зелен бизнес в платформата EMAS, след като започнете нов бизнес във вашата страна.

За какво става дума?

Чрез наблюдение и подобряване на екологичните показатели на вашия бизнес можете да помогнете за намаляване на потреблението на енергия, да се уверите, че ресурсите, които използвате за защита на околната среда, се използват възможно най-добре и да подобрите репутацията си.

EMAS може да помогне на вашата компания:

намаляване на разходите, свързани с управлението **на ресурсите и отпадъците**

минимизиране на рисковете за околната среда и опасността от глоби, свързани със законодателството в областта на околната среда

отговарят на нормативните изисквания

да се възползват от екологични регулаторни облекчения (например изисквания за докладване и инспекции)

подобряване на отношенията с вътрешни и външни **заинтересовани страни**

непрекъснато подобрявайте екологичните си **показатели**

постигнете конкурентно предимство, като повишите своята надеждност, прозрачност и репутация сред клиентите си



Независима трета страна проверява системата за управление на околната среда, за да се увери, че схемата е законна. Само регистрирани организации могат да използват логото на EMAS.

За да получите регистрацията в EMAS, трябва да предприемете няколко стъпки, като например:





EMAS Registrations

Did you know that the **European Commission** is registered with EMAS? And so are many other EU institutions such as the **European Parliament**, the **General Secretariat of the Council of the EU**, the **European Environment Agency**, the **European Central Bank** and the **European Union Intellectual Property Office**.

To ensure transparency, these EU institutions and all other EMAS registered organisations collect information about their environmental activities, plans and performance and make this publicly available. In the **EU EMAS register** you can search for EMAS registered organisations and view the profile of each organisation. The Helpdesk also compiles the **official statistics on EMAS registrations** and

Figure 3: EAMS Registration, Screenshot

Повече за това как да се регистрирате:

ec.europa.eu/environment/emas/emas_registrations_en.htm



Екомаркировката на ЕС

Екомаркировката на ЕС може да е интересно да знаете като нов екологичен предприемач.

Екомаркировката на ЕС е екомаркировка, която обозначава екологично чисти продукти и услуги в цяла Европа.

Създаден през 1992 г. и признат в цяла Европа и по света, екомаркировката на ЕС е етикет за отлични екологични постижения, който се присъжда на продукти и услуги, отговарящи на високи екологични стандарти през целия им жизнен цикъл: от добива на суровини до производството, разпространението и изхвърлянето.



Фигура 4: Екомаркировка на ЕС - eu-ecolabel.de

Екомаркировката на ЕС насърчава производителите да произвеждат по-малко отпадъци и CO₂ по време на производството. Критериите за екомаркировка на ЕС също така помагат на компаниите да правят

продукти, които са издръжливи, лесни за поправяне и направени от рециклирани материали.

Критериите за екомаркировка на ЕС помагат на компаниите да намалят въздействието си върху околната среда и да докажат, че екологичните им действия работят чрез проверки от трети страни.

Много компании използват критериите за екомаркировка на ЕС, за да им помогнат да произвеждат екологични продукти.

Днес много продукти и услуги вече са сертифицирани с европейски екомаркировка. Всички те са екологично чисти, висококачествени и издръжливи.

Ето няколко полезни връзки:

Главна информация:

ec.europa.eu/environment/ecolabel

Как да кандидатствам:

ec.europa.eu/environment/ecolabel/how-to-apply-for-eu-ecolabel.html

Видео, за да научите повече:

youtube.com/playlist?list=PLIzqPSxpstTnv9Mpw66K5a6lv0PFCWzy6



Данъчно облагане и бизнес структура

Всеки собственик на бизнес е задължен по закон да плаща данъци. Това включва данък върху доходите, данъци върху самостоятелната заетост и за някои фирми данък върху продажбите.

Разумно е да наемете счетоводител или данъчен съветник, за да сте сигурни, че спазвате всички данъчни закони .

Данъците са едно от многото законови изисквания за бизнеса. Някои компании може да трябва да плащат държавни, централни и местни данъци. Различните компании имат различни данъчни изисквания и предварителното им познаване може да бъде полезно.

Воденето на добри сметки и одитирането им е от съществено значение за спазването на правилата на счетоводството и данъчните закони. Много стартиращи фирми трябва да помислят за счетоводните изисквания в началото , но пренебрегването им може да доведе до големи проблеми по-късно.

Бизнес структура

Трябва да изберете бизнес структурата на вашата компания като нов собственик на бизнес. Тук ще намерите различните формуляри от Австрия, Германия, България, Франция и Кипър. Ще намерите и информация за данъчното облагане от всяка страна.



Специфична за страната информация

Щракнете тук, за да получите конкретна информация за вашата страна:



[Австрия](#)



[Германия](#)



[Кипър](#)



[България](#)



[Франция](#)

Австрия

Австрийската бизнес култура изисква високо ниво на формалност. Например срещите с властите винаги се планират предварително и следват точен дневен ред. Освен това е важно да имате предвид, че изучаването на немски наистина може да подобри възможностите ви за работа в Австрия.

Видове бизнеси

В Австрия има много различни видове бизнес. Най-популярното е дружество с ограничена отговорност или GmbH. Това е най-лесният тип компания за създаване, тъй като не е необходимо да отговаряте на изискванията за дялов капитал.

Дружество с ограничена отговорност (GmbH)

GmbH е правно независим орган, което означава, че е отделен от своите собственици. Най-голямото предимство на този тип компания е, че собствениците не носят юридическа отговорност за нищо освен за началните пари.

Има обаче много бариери при създаването на такъв тип компания. Например, изисква минимален капитал от €35 000 и голямо количество документи.

Акционерно дружество (AG)

Работейки подобно на дружество с ограничена отговорност, този тип дружество се нарича *Aktiengesellschaft (AG)* в Австрия. Основната разлика е, че AG се нуждае от огромен начален капитал и е по-подходящ за големи фирми.

Европейска компания (SE)

Тези компании са чудесен избор, защото само хора или компании с бизнес в Австрия могат да ги създадат.

Партньорства

В Европа има два вида партньорства. Ако започвате бизнес в Австрия, трябва да знаете разликата.

General Partnership (OG) е некорпоративна компания и не изисква много формалности; трябва да регистрирате бизнеса.



Освен това дори не е необходимо да имате начален капитал. Всички партньори ще носят пълна отговорност. Командитното дружество (KG) ограничава отговорността на един партньор, докато другият партньор поема цялата отговорност като директор или управител на компанията.

Едноличен търговец

Ако започнете бизнес в Австрия сами, ще започнете с този тип компания. Става и ако сте на свободна практика. Това е така, защото едноличните търговци имат само един индивидуален собственик. Това дава на този човек комфорта да управлява бизнеса сам, но той също трябва да поеме пълна отговорност. Компанията трябва да бъде осигурена от Австрийската служба за социално осигуряване за бизнеса.

Преглед на правните форми в Австрия:

investinaustria.at/en/downloads/brochures/ABA-legal-forms-in-austria-overview.pdf

Търговски лиценз

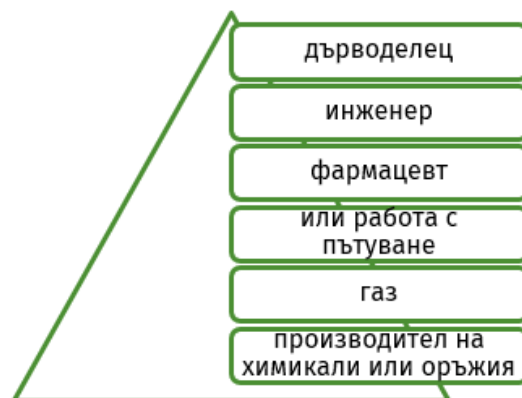
Собствениците на нов бизнес обикновено трябва да получат лиценз за търговия от местния областен орган. Ще трябва да предоставите личната си информация, местоположението на вашия бизнес и вида на бизнеса. Трябва също така да регистрирате бизнеса си в австрийския търговски регистър.



Те ще се нуждаят от вашата лична информация, включително вашия паспорт, вида на бизнеса и няколко такси, които трябва да бъдат платени, включително лиценз за търговия. Всички документи трябва да бъдат преведени на немски от официална преводаческа служба. Нотариусът трябва да завери и официални копия. След като всички регистрации бъдат одобрени и всички такси са платени, бизнесът може законно да работи .

Освен това определени професии и бизнеси изискват специфичен лиценз.

Те са предимно за търговия с основно ниво на регулиране в Австрия. Например, ако сте:



Въпреки че може да е лесно да получите такъв, ще трябва да покажете доказателство за умения, професионално обучение и познания за работа.

За повече информация:

wko.at

Социална сигурност

Ето няколко други изисквания, на които трябва да отговаряте много скоро след започване на бизнес в Австрия.

Трябва да се регистрирате за социално осигуряване (*Sozialversicherung der Selbständigen*). Освен това трябва да регистрирате бизнеса си в данъчната служба и да получите данъчен идентификационен номер.

Данъчно облагане в Австрия



Фигура 5: Данъчно облагане в Австрия

Всички австрийски предприятия трябва да плащат данък върху добавената стойност (ДДС).

Компаниите трябва да са готови да плащат 20% от приходите си като ДДС.

Въпреки това партньорствата и едноличните търговци, които печелят



под 30 000 евро годишно, не трябва да плащат ДДС. Вместо това ще трябва да плащате данък върху доходите в Австрия, вариращ от 23% до 50%.

Освен това корпоративните компании трябва да плащат 25% корпоративен данък всяко тримесечие. Минималната сума е 1750 евро за GmbH или 3500 евро за AG. Освен това корпорациите също трябва да плащат данък печалба от 25%.

Пример

Тук искаме да ви покажем грубо изчисление, например какво бихте спечелили, ако сте собственик на зелен бизнес и печелите 3000 евро на месец.

| | Ø месечно | Ø годишно |
|---|------------------|--------------------|
| Брутни приходи | 3 000 евро | 36 000 евро |
| ДДС (20%) | 600 евро | 7 200 евро |
| Нетни приходи | 2400 евро | 28 800 евро |
| - Текущи разходи | | |
| Разходи за стая (наем, ток, отопление) | 320 евро | 3840 евро |
| Маркетинг и реклама | 50 евро | 600 евро |
| Комуникационни разходи | 35 евро | 420 евро |
| Разходи за кола и пътуване | 170 евро | 2 040 евро |
| Амортизация (AfA) | 85 евро | 1020 евро |
| = Сума на текущите разходи | 660 евро | 7 920 евро |
| Печалба преди данъци (оперативна печалба) | 1740 евро | 20 880 евро |
| Осигурителна вноска (2020 г.) | 477 евро | 5 723 евро |
| Надбавка за печалба | | 2714 евро |
| Основа за оценка ESt. | | 15 157 евро |



| | | |
|-----------------|--|--------------------|
| Данък общ доход | | 437 евро |
| Чиста печалба | | 14 720 евро |

Наемане на персонал при започване на бизнес в Австрия

Всички компании в Австрия трябва да имат два вида застраховки за целия персонал. Като такива трябва да регистрирате всички служители в Австрийската здравноосигурителна каса (дори едноличните търговци трябва да направят това).



Трябва също така да регистрирате себе си и целия персонал за социално осигуряване в рамките на един месец от започване на бизнеса.

Като работодател трябва да спазвате всички трудови закони на Австрия. Като такава, това включва спазване на всички трудови конвенции на страната, включително:

- Годишен отпуск – служителите имат право на 25 дни годишен отпуск след шест месеца работа, в допълнение към официалните празници.
- Отпуск по болест – в Австрия служителите имат право на дни по болест.
- Отпуск по майчинство – жените обикновено получават поне 16 седмици отпуск по майчинство, а изпълнителите на свободна практика също имат достъп до надбавки за майчинство.
- Договори – всяка работа трябва да включва взаимно задължение в писмен договор.



- Работно време – Австрийците обикновено имат 40-часова работна седмица ; след това се очаква заплащане за извънреден труд на време и половина.
- Законно прекратяване – прекратяването на трудовото правоотношение в Австрия може да бъде едностранно, с предизвестие или по взаимно съгласие; въпреки това работодателите трябва да спазват срока на предизвестие, посочен в договора.
- Данъчно облагане – работодателите са отговорни за удържането на данък върху доходите на своите служители.
- Визи – всяка австрийска компания, която желае да наеме чуждестранен персонал, трябва първо да кандидатства за подходяща виза или пропуск за пребиваване.

Полезен дигитален инструмент

bookamat.com

Искаме да ви дадем полезен дигитален инструмент, който да ви помогне с вашите данъци. С това приложение счетоводството е частично предотвратено, но също така е направено много по-просто. Всички печалби или платежни транзакции се въвеждат чрез интерфейс на браузъра. След това въведените данни се обработват и се предоставят за различни функции:



Създаване на авансова декларация за данък продажби

Събиране на данни за данъчна декларация

Преглед на активите и амортизацията

Ключови цифри за бизнес планиране

Това е идеалният инструмент за предприемачи, които искат да имат много ред в управлението на своя бизнес. Въпреки че доставчикът не изисква много счетоводни познания и прави осчетоводяването лесно, все още се нуждаете от система за следене на разписките и преместването им в програмата по-късно. Възможността за създаване на шаблони за редовни бизнес транзакции също показва колко е важно да имате зададен ред и система.



УПРАЖНЕНИЕ 1



Изчислете печалбата си

Дадохме ви преглед на това колко данъци трябва да платите. За това упражнение трябва да изчислите колко печалба трябва да направите, за да изкарате 4000 евро на месец .

Моля, използвайте този калкулатор, за да определите колко данък общ доход и социални осигуровки трябва да платите!



Кипър

Кипърската компания има няколко предимства за бизнесмените, особено при стартиране на компания. Различните видове кипърски компании имат специални характеристики. Ако искате да започнете екологична компания в Кипър, трябва да знаете много за нейната структура, характеристики и как може да помогне на вашия бизнес модел и операции. Най-често срещаният тип кипърско дружество е дружеството с ограничена отговорност (ООД), което може да бъде публично или частно.

Видове компании

Частно дружество с ограничена отговорност с акции

Това дружество има акционерен капитал и отговорността на членовете е ограничена от учредителния документ до сумата, която не са платили, ако има такива, за акциите, които притежават.

Частното дружество с ограничена отговорност трябва да има поне един акционер. Не може да има повече от петдесет.

Частно дружество с ограничена отговорност не може да предлага своите акции за закупуване на обществеността. Най-често срещаният тип дружество е дружество с ограничена отговорност с акции.

Публично дружество с ограничена отговорност с акции

Това дружество има акционерен капитал, а в учредителния документ е записано, че членовете носят отговорност само за сумата, която не са платили за дяловете си.

Публично акционерно дружество може да предложи своите акции за закупуване на обществеността и да бъде листнато на фондовата борса.



Броят на членовете на публично дружество трябва да бъде най-малко седем.

Минималният регистриран и емитиран капитал на публично дружество трябва да бъде 25 629 евро.

Дружество с ограничена отговорност без основен капитал

Това дружество няма акционерен капитал и членовете му действат по-скоро като гаранти, отколкото като акционери. В учредителния документ се казва, че членовете са отговорни само за това, което са се съгласили да платят на компанията, ако тя се разпадне.

Дружество с ограничена отговорност с гаранционен и основен капитал

Това дружество има акционерен капитал и в учредителния документ е посочено, че членовете няма да носят отговорност за повече от акционерния капитал. Членовете носят отговорност за това, което не са платили за акциите, които притежават, и това, което са обещали да внесат в активите на дружеството. Тази компания може да бъде частна или публична, в зависимост от ситуацията. Той може да предложи своите акции за закупуване на обществеността, ако е публичен.

Инвестиционна компания с променлив капитал

Това дружество е дружество с ограничена отговорност с акции. Основната му характеристика е, че претенциите му нямат определена стойност, а стойност, която се променя според учредителния му документ. Тези компании могат да бъдат създадени с лиценз от Кипърската комисия по ценни книжа и борси.



Допълнителна информация

Можете да намерите повече информация за различните компании, които можете да откриете в Кипър, в отдела за регистър на компании и интелектуална собственост.

companies.gov.cy/gr

База данни с информация за всеки бизнес в Кипър може да ви помогне да научите повече за други зелени компании.

Регистрация на фирма

Процесът на регистрация на фирма е разделен на пет стъпки. За да отворите менюто на снимката, потърсете Department of Registrar of Companies and Intellectual Property (companies.gov.cy/gr).

След това щракнете върху менюто „Бизнес субект“, след това върху „Стартиране на бизнес“, последвано от щракване върху „Създаване на компания“ в червеното падащо меню „Ръководство“, което се появява в средата на страницата.

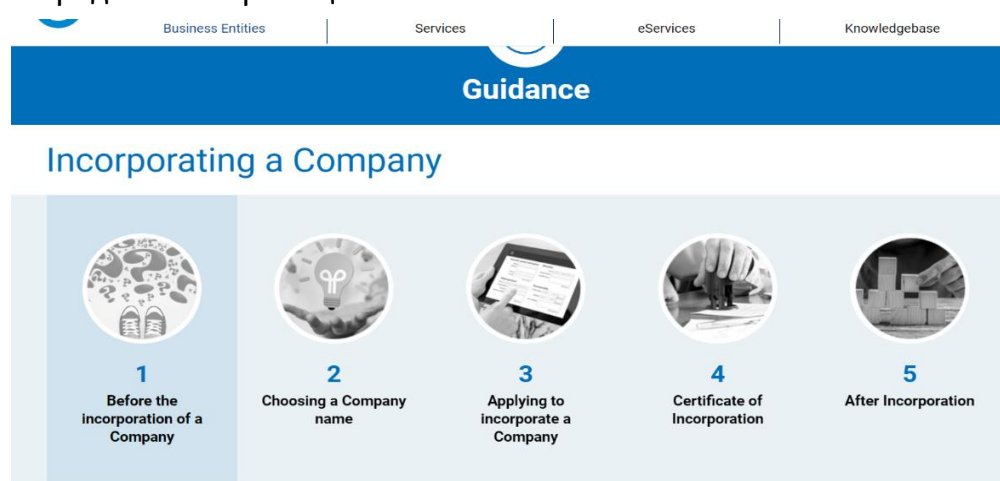


Figure 6: Registration, Screenshot

Регистрация на компания в (южен) Кипър: Процес в 5 стъпки

Преди да продължите с регистрацията на фирмата си, трябва да сте запознати с вида бизнес, който искате да регистрирате. Информация и документация за вашата бизнес структура и цел са необходими, за да кандидатствате за регистрация на вашия бизнес.

Адресът на офиса, в който е регистрирана фирмата, списък на директорите и секретаря на фирмата са цялата информация, която трябва да предоставите. Ще трябва да предоставите писмо за асоцииране на вашия бизнес и да напишете изявление за вашата цел.

Второ , от вас се иска да изберете име за вашия бизнес като първа стъпка от вашата регистрация. Преди да кандидатствате за одобрение на името на вашия бизнес, трябва да проверите регистъра на организациите на Регистъра на компаниите, за да сте сигурни, че вече не съществува друга компания с подобно име.

Можете да изберете да регистрирате бизнеса си онлайн или по пощата.

Трябва да създадете акаунт в портала на правителствения портал Ariadne, за да кандидатствате онлайн. Процесът на регистрация за този портал е първата стъпка от процеса на регистрация, наречена „Преди създаването на компанията“. Подаването на заявление за регистрация на вашия бизнес ще струва приблизително 165 до 235 евро. Можете да платите такса от сто €, за да ускорите процеса.

Четвърто , вашият бизнес ще бъде регистриран, ако всичките ви документи са одобрени. Ако компанията отговаря на всички законови изисквания за регистрация и се е погрижила за други въпроси, ще получите удостоверение за учредяване.

След като получите сертификата за учредяване, трябва да кандидатствате в националния данъчен регистър в рамките на



шестдесет дни. След това ще получите данъчен идентификационен номер. Трябва да се запишете и в регистъра на работодателите на службите за социално осигуряване.

Ще трябва да уведомите Регистъра на дружествата, ако правите някакви промени в бизнеса си, като промяна на името, смяна на директорите и секретаря, промяна на акционерния капитал, промяна на адреса на регистрирания офис, налагане на такси върху активите на компанията, промяна на учредяване и устав и други.“ („След препоръка“, отдел „Регистър на компании и интелектуална собственост“, 2022 г.).

Да предположим, че решите да отворите свой зелен бизнес в Северен Кипър. В този случай ще трябва да регистрирате бизнеса си при официалния приемник и регистратор, който е описан по-подробно на уебсайта на Търговската камара на кипърските турци (2022 г.).

Процесът на регистрация ще бъде подобен на описания по-горе.

Данъчно облагане в Кипър



Фигура 7: Данъчно облагане в Кипър

Когато създават компания в Кипър, всички инвеститори обръщат специално внимание на данъчните правила. В Кипър както физическите лица, така и компаниите подлежат на данък върху доходите. Подоходният данък в Кипър се плаща за доходи от търговия, платени услуги, пенсии, лихви, дивиденди, лицензионни възнаграждения и други плащания.

Компаниите трябва да плащат корпоративен данък в Кипър. Корпоративният данък в Кипър е с една от най-ниските ставки в Европейския съюз - 12,5%.

Корпоративният **данък от 12,5% в Кипър** се прилага за всички видове компании, местни в Кипър. Данъчното облагане се прилага за доходите, произведени в Кипър и в чужбина от всички облагаеми източници. Една компания се счита за кипърско юридическо лице, ако се управлява и контролира в Кипър. Всички компании, които не са от Кипър, се облагат с данък върху парите, които кипърският бизнес прави на постоянно място в Кипър.

Индивидуални данъчни ставки

Доходите на физическите лица подлежат на прогресивни данъчни ставки.

Първите 19 500 евро са необлагаеми.

Следващите 8500 евро се облагат с 20% данък.

Следващите 8300 евро се облагат с 25%.

Следващите 23 500 евро на 30%.

Всяка сума над 60 000 евро на 35%.

Предлагат се няколко удръжки и лични надбавки.

Бизнесите, притежавани от физически лица, се облагат с индивидуални ставки, докато компаниите, притежавани чрез прозрачни субекти, се облагат с индивидуални ставки.

Данък добавена стойност (ДДС)

Услуги като образование, отдаване под наем на недвижими имоти за издръжка, медицинска помощ и финансови и застрахователни услуги са освободени от ДДС в Кипър. В противен случай всички произведения и стоки, продавани в Кипър, подлежат на 19% ДДС. 9% ДДС се прилага за кафенета, ресторанти, хотели и фирми, извършващи превоз на пътници и багаж. Ако дадена организация произвежда или продава храна, напитки, къщи, прически, книги, вестници, списания,



билети за културни или спортни събития или реновира или строи къщи, тя трябва да плати 5 % ДДС в Кипър.

Ето полезна връзка с информация за данъците:

deloitte.com/content/dam/Deloitte/cy/Documents/tax/CY_Tax%20Facts%202022_EN_NoExp.pdf

Онлайн калкулатор за данък общ доход:

taxapp.cy/income-tax-calculator

Изчислете корпоративния данък в Кипър:

cyprusaccountants.com.cy/Reduce-Taxation/Cyprus-Tax-Tips/Cyprus-Tax-Calculators/Cyprus-Corporation-Tax

Социална сигурност

В Кипър процентът на социалното осигуряване е данък, свързан с трудовия доход, който се начислява както на компаниите, така и на служителите. Социалноосигурителната ставка е важен източник на доходи за правителството на Кипър, защото помага за плащането на много социални програми, като социални помощи, здравеопазване и други обезщетения.

За повече информация:

eures.gov.cy/mlsi/dl/eures/eures.nsf/page15_en/page15_en?OpenDocument

УПРАЖНЕНИЕ 1



Изчислете печалбата си

Дадохме ви преглед на данъците, които трябва да платите. За това упражнение трябва да изчислите колко пари ще трябва да правите на месец, за да печелите 4000 евро на месец.

Когато завършите упражнението, наименувайте своя цифров документ след номера на това упражнение и го запазете в папката към Модул 7! Ако сте направили упражнението на хартия, направете четливи снимки и ги запазете.



България

За да започнете бизнес в България, трябва да преминете през няколко стъпки. Първо, трябва да решите формата на бизнеса. Според Българската агенция за чуждестранни инвестиции дружествата с ограничена отговорност (ООД) са един от най-популярните избори за малки и средни предприятия. Има и възможност за създаване на българско АД - акционерно дружество - за големи компании.

Видове фирми в България

Едноличен търговец (ЕТ/ЕТ) е вид търговец. За да бъде ЕТ, той трябва да е физическо (а не юридическо) лице и да има правоспособност. Едноличният търговец отговаря за всички свои задължения с цялото си имущество. Фирмата на едноличния търговец трябва да носи личното и фамилното име на лицето, което е едноличен търговец. Това е задължителен елемент от компанията.

Дружеството с ограничена отговорност (ООД) е предпочитаната форма за стартиране на малък и среден бизнес в България. Всяко дружество с ограничена отговорност може да бъде учредено от едно или повече лица, отговорни за своя дял от капитала. Много хора започват бизнес в България с дружество с ограничена отговорност, защото стартирането е евтино, обикновено само 2 лв.

Важно е да знаете, че основателите не получават пари за парите, които са вложили в компанията. Еднолично дружество с ограничена отговорност (ЕООД) е разновидност на тази форма на организация. В тази ситуация капачката на фирмата е едно лице, което може да регистрира дружество с ограничена отговорност в България съгласно българското законодателство. Методът и процедурите за създаване на корпорация са еднакви за местни и чужденци.



Акционерно дружество (АД) е корпорация, която може да бъде регистрирана в България. Този бизнес може да бъде създаден от едно или повече физически или юридически лица. Минималният капитал за учредяване на акционерно дружество е 50 000 лв. В този случай парите на компанията са разделени на акции. Акционерите допринасят за общото богатство със сумата, посочена в техните акции. Всяка акция дава на приносителя си един глас на годишното събрание на акционерите и право на дивиденди и ликвидирание на акциите.

Акционерното дружество отговаря пред своите кредитори с регистрираното имущество. Всяко акционерно дружество трябва да има органи на управление. Те са общо събрание на акционерите или съвет на директорите в случай на едноличен търговец или двустепенна структура.

Пред нотариус трябва да се подпишат българските учредителни документи. Минималният акционерен капитал също трябва да бъде поставен в банкова сметка. Нотариално заверените документи трябва да бъдат вписани в Търговския регистър към Агенция по вписванията, а лицето да се регистрира по ДДС.



Регистрация на фирма в България

Ето няколко стъпки, които трябва да имате предвид, когато **отваряте бизнес в България** :

- Изберете, проверете и запазете името на бизнеса за вашата ООД в България.
- Назначете представител на фирмата си в България.
- Депозирайте минимален акционерен капитал от 2 лева в местна банкова сметка.
- Подгответе и изпратете устава на вашата компания в България.
- Проверете и кандидатствайте за бизнес лицензи за вашето предприятие в България.

Данъчно облагане в България



Фигура 8: Данъчно облагане в България

Данък върху доходите на физическите лица

Данъчните жители плащат данъци върху световния си доход. Чуждестранните лица плащат данък върху доходите от източници в България. Данъчната ставка е 10%. Доходите от дивиденди обикновено се облагат с 5%, а приходите от лихви - с 8%. Приходите от лихви/отстъпки по облигации са освободени. Капиталовите печалби се включват в облагаемия доход. В някои случаи има освобождаване за печалба от продажба на жилище. Печалбите от продажбата на ценни книжа на публично дружество на Българската фондова борса и страните от ЕС/ЕИП са необлагаеми.

Корпоративен данък

Българските фирми плащат корпоративен данък върху доходите си в световен мащаб, чуждестранните – върху приходите от източници в България. Ставката на корпоративния подоходен данък е 10%. Печалбите от продажба на активи се включват в данъчната основа.

Данък при източника

Изплатените дивиденди се облагат със ставка от 5%. Изплащането на дивиденди на компании от страни от ЕС/ЕИП е освободено. Плащанията на роялти и лихви подлежат на данък при източника от 10%.

ДДС

Стандартната ставка на ДДС е 20%. Някои стоки и услуги подлежат на намалена ставка от 9%.

Социална сигурност

Служителите плащат социалноосигурителни вноски от 10,58%, а работодателите плащат вноски от 14,12% до 14,82% (в зависимост от вида на бизнеса) върху заплатата на служителя. Премиите за здравно осигуряване са 3,2% от заплатата на служителя и 4,8% от заплатата на служителя.

За повече информация:

gsl.org/en/taxes/tax-zones/bulgaria

Полезни онлайн връзки за изчисляване.

Калкулатор за печалба

bulgariancompanies.com/bulgaria-калкулатор-за-печалба

Калкулатор за нетни заплати

kik-bg.com/en/payroll-calculators/payroll-calculator-gross-to-net



УПРАЖНЕНИЕ 1



Изчислете печалбата си

Дадохме ви общ преглед на това колко данъци трябва да платите. За това упражнение трябва да изчислите колко печалба трябва да направите, за да спечелите 4000 BRN на месец.

Когато завършите упражнението, наименувайте своя цифров документ след номера на това упражнение и го запазете в папката към Модул 7! Ако сте направили упражнението на хартия, направете четливи снимки и ги запазете.

Германия

Различните юридически структури на компаниите в Германия могат да представляват истинско предизвикателство не само за бъдещите основатели. Тук ще намерите общ преглед.

Видове бизнеси

В Германия има много видове бизнес. Препоръчваме ви да се информирате за местните власти.

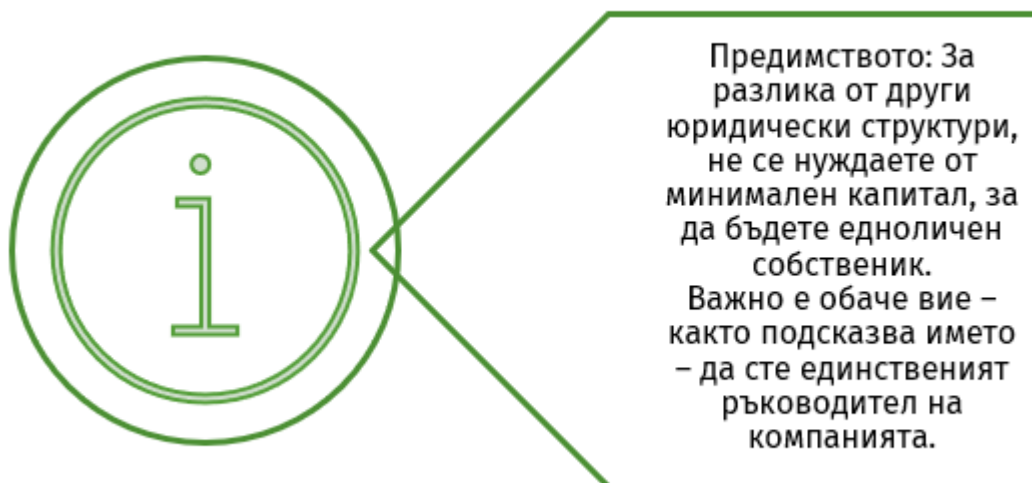
Едноличен търговец

Една компания понякога може да бъде повече от един човек. В Германия можете да създадете фирма и като едно лице.



Ако искате да работите като ЕТ, трябва да сте регистрирани в търговския регистър. Това обаче не е от значение за работещите на свободна практика или дребните търговци.

В този случай регистрацията не е задължителна. Когато се регистрирате, вие давате името, седалището на компанията, собственика и правната структура. Когато приключите с регистрацията, ще се считате за едноличен собственик, който отговаря за техните частни активи. Ако нещо се обърка, вие ще носите отговорност.



Съществуват различни правни структури за партньорства в зависимост от вида на компанията:

Компания, учредена съгласно германското законодателство

(Gesellschaft bürgerlichen Rechts , или GbR) се поддава на компания, основана с един или повече партньори.



Не е задължително тази фирма да е вписана в търговския регистър.
Същото е, че основателите могат да направят минимална инвестиция.
(„Правни структури за компании в Германия: преглед“)

Изискванията за основаване на GbR са относително ниски.

Въпреки това е силно препоръчително сключването на договор между бизнес партньорите, тъй като участващите хора могат да бъдат подведени под отговорност не само със своите бизнес активи, но и с личните си активи.

Общо партньорство (престъпление Handelsgesellschaft или OHG) е правна структура, за която също не е необходим минимален капитал."
(„Правни структури за компании в Германия: общ преглед“)

Можете обаче да създадете събирателно дружество само като търговец.

Освен това събирателното дружество трябва да бъде вписано в търговския регистър.

Тук ще намерите различни видове партньорства :



Тук ще намерите различни видове партньорства :

Командитно дружество

(Kommanditgesellschaft, или KG) е подходящо, когато основавате сами или с множество партньори и планирате да имате допълнителни партньори, които да се присъединят към вас по-късно. Тук има различни роли и отговорности.

Едно от предимствата на командитното дружество е възможността за директно учредяване с повече начален капитал. („Правни структури за компании в Германия: преглед“)

Комбинация от дружество с ограничена

отговорност (вижте по-долу) и командитно дружество е GmbH & Co. KG. Няколко капиталови инвеститори могат да бъдат взети в компанията като акционери.

Партньорска компания (Partnersgesellschaft или PartG) дава възможност за съвместно основаване на компанията и е особено подходяща за лекари и адвокати.

Капиталови дружества

Капиталовите дружества се наричат още акционерни дружества. В Германия съществуват различни форми на капиталови дружества

Дружеството с ограничена отговорност (Gesellschaft mit beschränkter Haftung или GmbH) е най-популярната юридическа структура. Най-голямото предимство на дружеството с ограничена отговорност е, че предприемачите трябва да се тревожат само за активите на компанията, а не за собствените си. Ето защо за създаване на дружество с ограничена отговорност е необходим минимален капитал от 25 000 евро.

Дружество с ограничена отговорност и недостатъчен акционерен капитал (Unternehmergeellschaft или UG) също се нарича неофициално дружество от 1 EUR, тъй като не е необходим минимален капитал от 25 000 EUR, а само от 1 EUR. Въпреки това, когато основава дружеството, основателят трябва да използва 25% от годишните си излишъци за изграждане на началния капитал. В UG, както и при GmbH, пасивът е активите на компанията.

Регистрирана кооперация (eingetragene Genossenschaft, или eG) е възможно при организация на трима или повече учредители. Ето няколко неща, които трябва да се направят, като писане на статии за компанията и вписването им в кооперативен регистър.

Акционерното дружество (Aktiengesellschaft, или AG) включва разработването на устава и изисква 50 000 EUR необходимия капитал за своята дейност.



Така че като основател, в допълнение към целите зад компанията, въпросите за минималния капитал, учредителите или акционерите и отговорността са от решаващо значение за възможността да вземете решение за правна структура.

Как да регистрирате своя бизнес в Германия

За да регистрирате официално фирмата си в Германия, трябва да отидете в „Gewerbeamt“ (това е германската търговска служба) и да получите „Gewerbeschein“ (това е търговският лиценз).

С други думи, този търговски лиценз е одобрението да управлявате вашия бизнес.

По закон трябва да регистрирате търговска дейност:

веднага щом започне търговска дейност

ако се поеме вече съществуващ бизнес

при преместване на бизнес

когато се създаде нов клон

и: веднага щом бизнес ориентацията се промени фундаментално

И така, като малка бележка за вас: можете да регистрирате бизнеса си в местния „Gewerbeamt“ (немската търговска служба) или местната „Ordnungsamt“ (това е службата за обществен ред). За вашия бизнес отговаря офисът на мястото, където ще се намира вашата фирма. Едно



просто търсене в интернет ще ви насочи към правилния офис за секунди.

Ще получите допълнителна информация по пощата, след като успешно регистрирате фирмата си. Вашата бизнес регистрация също ще бъде автоматично изпратена до отговорния „Finanzamt“ (германската данъчна служба), „Berufsgenossenschaft“ (това е асоциацията за застраховане на отговорността на работодателите) и „ИHK“ (това е Индустиалната и търговска камара). („Как да регистрирам бизнес в Германия – establi.de“)

Ако сте „Freiberufler“ (на свободна практика), не е нужно да ходите до „Gewerbeamt“ (търговския офис), тъй като в този случай не е необходим търговски лиценз.

За Freiberufler единственото място, което трябва да посетите, е „Finanzamt“ (германската данъчна служба) и това е всичко.

Данъчно облагане в Германия



Фигура 9: Данъчно облагане в Германия

Видове бизнес данъци в Германия

Ако сте самостоятелно заето лице в Германия, ще плащате някои или всички от следните видове данъци, в зависимост от вида на бизнеса, който управлявате, и годишния ви оборот:

Търговски данък (*Gewerbesteuer*)

Корпоративен данък (*Körperschaftsteuer*)

Данък върху дохода (*Einkommensteuer*)

ДДС (*Umsatzsteuer*)

Данък върху
заплатите (*Lohnsteuer*)
- ако имате
служители)

Църковен данък (*Kirchensteuer*)



Търговски данък (*Gewerbesteuer*)

Всички търговски предприятия в Германия (с изключение на професиите на свободна практика и организациите с нестопанска цел) са длъжни да плащат търговски данък (*Gewerbesteuer*). Компаниите трябва да плащат търговски данък веднага щом започнат дейност (за еднолични дружества и партньорства) или когато бъдат вписани в търговския регистър (за корпорации)

Търговският данък е местен данък, събиран годишно и дължим на местните власти. Предприятията трябва да попълнят годишна декларация за търговски данък (*Gewerbesteuererklärung*) на хартия или чрез ELSTER.

Търговският данък се изчислява, като се вземе сумата пари, направени в търговията, и се добавят всички необлагаеми надбавки. В момента това са 24 500 евро за еднолични предприятия и партньорства и 3 900 евро за всички останали предприятия.

Основната ставка за търговски данък е 3,5%, умножена по общинска данъчна ставка (*Hebesatz*) между 200% и 580%, което води до обща ставка на търговския данък между 7% и 20,3%, в зависимост от местоположението.

Като общо правило търговският данък е по-висок в градските райони.

Корпоративен данък (*Körperschaftsteuer*)

Корпоративният данък (*Körperschaftsteuer*) в Германия е фиксиран на 15%. Корпорациите с управление или седалище в Германия са задължени да плащат корпоративен данък. Това включва AG и GmbHs. Фрилансерите, едноличните фирми и партньорства не трябва да плащат корпоративен данък.



Корпоративният данък също подлежи на допълнителна такса за солидарност от 5,5% (*Solidaritätszuschlag*), което означава, че общата данъчна ставка е 15 825% от облагаемия доход (т.е. годишна печалба).

Данък върху дохода (*Einkommensteuer*)

Вместо да плащат корпоративен данък, работещите на свободна практика, едноличните фирми и партньорства в Германия се облагат с данък върху печалбите си чрез данък общ доход (*Einkommensteuer*). Когато се регистрирате в данъчната служба, ще ви бъде изпратен график на авансовите плащания на данъци въз основа на вашите прогнози за оборот.

В края на годината можете да разберете действителната си данъчна сметка, като попълните годишна данъчна декларация, точно както бихте направили, ако сте служител в Германия. Ако първоначалните ви прогнози са грешни, може да се наложи да платите повече данъци или да получите възстановяване.

ДДС (*Umsatzsteuer - USt*)

Някои фирми ще трябва да начисляват данък добавена стойност (ДДС) върху някои продукти и услуги. В Германия ДДС е официално известен като *Umsatzsteuer* (*USt*), въпреки че много хора продължават да го наричат с предишното му име *Mehrwertsteuer* или *MwSt* .

Фрилансери и малки фирми (*Kleinunternehmer*), които правят по-малко от 22 000 евро през първата си година на работа и 50 000 евро на година след това, могат да избират дали да таксуват *USt* .

Таксуването означава, че можете да приспаднете всички *USt*, които сте платили за свързани с бизнеса разходи, но също така означава повече документация. Не забравяйте, че след като изберете да се



присъедините или не към USt , не можете да промените решението си в продължение на пет години.

Ако изберете да таксувате USt , трябва да добавите още 19% USt (7% за определени потребителски стоки и ежедневни услуги, включително храна, вестници, обществен транспорт и хотели) към редовната си такса. Трябва да спестите тези допълнителни пари, защото трябва да ги изпращате на данъчната служба всеки месец, тримесечие или година, в зависимост от това колко пари правите всяка година. В същото време можете да приспаднете USt , които сте похарчили за бизнес разходи (като оборудване или пътни разходи) от сумата на USt , която дължите на данъчната служба.

Данък върху заплатите

Трябва да удържите данък върху заплатите от техните месечни заплати, ако наемате някого. Това включва данъци и вноски към системата за социално осигуряване, пенсионни и здравноосигурителни планове.

Църковен данък (Kirchensteuer)

Ако вашият бизнес е свързан с религиозна организация, може да сте задължени да плащате църковен данък (*Kirchensteuer*) между 8% и 9%.

Ценни връзки за изчисляване на вашите данъци.

Корпоративен данък:

[how-to-germany.com/corporation-tax-calculator](https://www.how-to-germany.com/corporation-tax-calculator)

Калкулатор за данък върху доходите за самостоятелно заети лица:

[kontist.com/ en / taxator](https://www.kontist.com/en/taxator)

Фирмено данъчно облагане в Германия:

[firma.de/en/accountancy/company-taxation-in-germany-a-breakdown-of-taxes-by-legal-form](https://www.firma.de/en/accountancy/company-taxation-in-germany-a-breakdown-of-taxes-by-legal-form)



Ставка за социално осигуряване за компании

В Германия процентът на социалното осигуряване е данък, свързан с доходите от труд, начислен както на компаниите, така и на служителите. Ставката за социално осигуряване за компании е важен източник на доходи за правителството на Германия.

Социалноосигурителни вноски:

| Компоненти на социалното осигуряване (в % от brutната заплата) | Дял работодател/служител (в % от brutната заплата) |
|---|---|
| 18,6% пенсионно осигуряване | 9,3% работодател 9,3% служител |
| 14,6% от здравните осигуровки | 7,3% работодател 7,3% служител |
| 2,4% осигуровка за безработица | 1,2% работодател 1,2% служител |
| 3,05% застраховка за медицински сестри | 1,525% работодател 1,525% служител |
| 1.14% застраховка злополука | 1,14% работодател ⁴ |

УПРАЖНЕНИЕ 1



Изчислете печалбата си

Дадохме ви преглед на това колко данъци трябва да платите. За това упражнение трябва да изчислите колко печалба трябва да направите, за да спечелите 4000 евро на месец .

Когато завършите упражнението, наименувайте своя цифров документ след номера на това упражнение и го запазете в папката към Модул 7! Ако сте направили упражнението на хартия, направете четливи снимки и ги запазете.



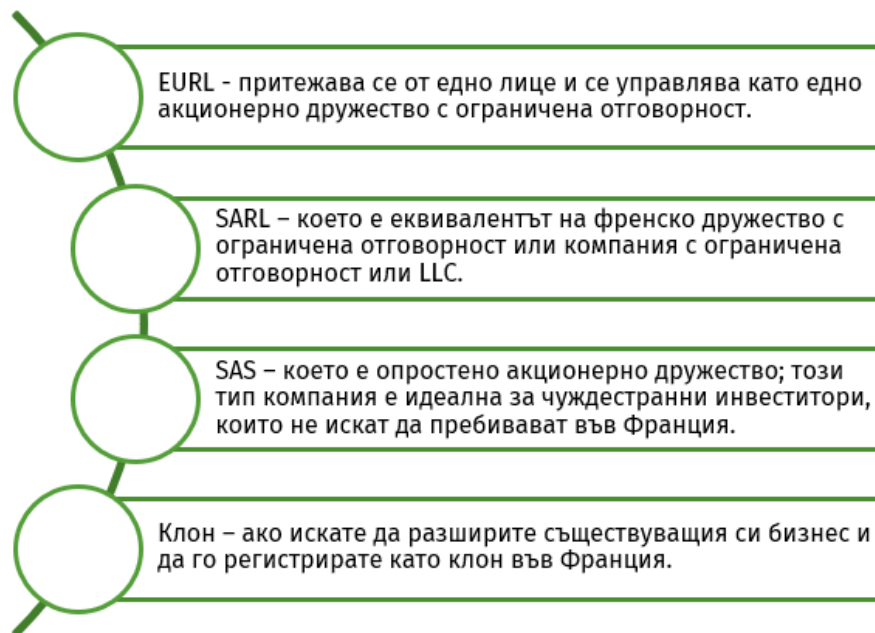
Франция

Всеки може да създаде бизнес във Франция. За да станете собственик на френски бизнес, НЕ е необходимо да сте местно лице или гражданин на ЕС. Може да помогне, но все пак можете да отворите компания във Франция, като просто регистрирате бизнес адрес там. Това може да означава отваряне на виртуален офис или намиране на действително помещение за вашия бизнес. Не е нужно да сменят гражданството си или да купуват къща.

Видове бизнеси

Ще трябва да изберете вида на фирмената структура за вашия зелен бизнес. Важно е да си напишете домашното, тъй като ще трябва да намерите структура, която да отговаря на вашия тип бизнес и размера на оборота.

Най-често срещаните структури във Франция са:



Какви са изискванията за SA компания?

Минималният акционерен капитал е 37 000 евро, от които поне половината трябва да бъдат внесени.

Компанията трябва да има поне седем акционери.

Акционерите носят отговорност до лимита на капиталовата си вноска.

Сметките трябва да бъдат одитирани в съответствие със законовите изисквания.

По отношение на данъците и социалното осигуряване висшето ръководство се счита за служители.

Какви са изискванията за SARL компания?

Минималният акционерен капитал наскоро беше намален на 1 евро, но банките изискват повече от тази цифра, за да създадат сметка. Традиционният акционерен капитал беше 7 500 евро, но минималната сума можеше да бъде депозирана от около 4 000 евро без ДДС.

Моля, имайте предвид, че това е "оборотен капитал" и може да бъде изваден от акаунта за използване по всяко време.

Минималният брой директори е един. Ако дружеството има само един директор, тежестта на тези плащания се поема от първия ден на учредяване на дружеството.

През повечето време банковите сметки могат да бъдат открити дистанционно.



Какво е SAS компания?

Société Par Actions Simplifiée (Опростено акционерно дружество) е средство за създаване на съвместно предприятие между френска компания и чуждестранен партньор. Строгостта на френското корпоративно право затруднява френските компании да влизат в съвместни предприятия с чуждестранни компании. Компаниите SAS стават все по-популярни сред чуждестранните инвеститори, които искат да създадат дъщерни дружества във Франция.

Какви са изискванията за SAS компания?

Минималният акционерен капитал наскоро беше намален на 1 евро, но банките изискват повече от тази цифра, за да създадат сметка. Традиционният акционерен капитал беше 35 000 евро, но минималната сума можеше да бъде депозирана от около 15 000 евро.

Моля, имайте предвид, че това е "оборотен капитал" и може да бъде изваден от акаунта за използване по всяко време.

Необходими са президент и един акционер. Те могат да бъдат едно и също лице, в който случай компанията ще бъде регистрирана като SASU.

Президентът може да бъде юридическо лице.

Одитор е необходим, ако годишният оборот надвишава 8 000 000 евро и/или ако имате повече от 50 служители.



Ако искате страхотна задълбочена информация за това какво точно представлява всеки от тези типове структури, моля, вижте нашата статия:

[Каква е разликата между SARL, SAS, SA, EURL, микропредприятие и предприемач?](#)

Трябва да регистрирате своя устав при достъпен регистриран агент за учредяване на компания или адвокат. Важно е да сте конкретни за вашия бизнес – какви продукти ще продавате или какви услуги ще предоставяте.

Във Франция фирмите са разделени на различни категории:

Търговски или промишлени –
търговия на дребно като
магазини и фабрики;
храна като кафенета или
ресторанти; консултации и услуги;
внос и износ;

Занаяти/занаятчийство, -
изкуство и занаяти, строителни и
ръчни занаяти и някои видове
производство;

Независим професионалист или
професионалист на свободна
практика – работещ независимо и
предоставящ услуга за физически
лица или компании;

Селскостопански

Тези категории имат свои собствени регистрационни центрове, базирани в района, който искате да създадете:

- Центърът [за формални предприятия \(CFE\)](#)
- Chambre [des Métiers et de l'Artisanat \(CMA\)](#)



- Камарата [на земеделието \(Калифорния\)](#)

Важно е да имате ясна представа какво представлява вашият бизнес и визия за това, което се надява да стане в бъдеще, защото всеки път, когато разклоните нещо ново с бизнеса си, ще трябва да информирате CFE, СМА или СА.

За да получите правилната застраховка, трябва да сте регистрирани във френска професионална организация, което означава, че имате специфични квалификации, преди да можете да работите.

Френска бизнес банкова сметка

След това ще ви трябва бизнес банкова сметка. Сега, когато са въведени ограничения за пътуване поради глобалната пандемия; възможно е откриването на банкови сметки от дома. Ще трябва да сте готови да отговорят на въпроси относно вашата компания, след като се срещнете с банковия мениджър, за да обсъдите вашия бизнес план.

Френските мениджъри на банкови сметки са много придирчиви към това на кого позволяват да открият сметка поради строгите закони срещу прането на пари. Бизнес планът е полезен, защото позволява на мениджъра на акаунти да види всички факти в числа.

Депозирайте капитал във вашата френска банкова сметка

За EURL, SARL или SAS минималният акционерен капитал е намален на 1 евро, но банките изискват повече от тази цифра, за да създадат сметка.

Традиционният акционерен капитал беше 7500 евро, но можеше да се депозира минимална сума от около 4000 евро. Моля, не забравяйте, че това е "оборотен капитал" и може да бъде взет от сметката за използване по всяко време.



Вашият дялов капитал ще бъде деблокиран веднага щом банкерът получи Kbis – сертификата на новата ви компания – което обикновено отнема около две седмици. Ако не завършите учредяването на дружеството, капиталът ви ще бъде върнат незабавно.

Правна публичност на вашия нов бизнес

След това идва странно френско правило за обявяване на откриването на вашата компания в пресата. Трябва да публикувате съобщение в упълномощен вестник като Le Parisien или Les Echos или бизнес издание, за да представите официално и публично вашата компания в света на бизнеса.

Учредяване на вашия бизнес

Има различни документи и доказателства, които трябва да съберете, за да учредите вашата френска компания. За да кандидатствате, трябва да попълните формуляр за всеки директор/акционер и да изпратите копие от паспорта на всеки директор/акционер и две сметки за комунални услуги на по-малко от три месеца, за да докажете адресите. Сметките за мобилен телефон не са приемливи.

След това тези документи ще трябва да бъдат изпратени до различни администрации, включително Националния институт за статистика и икономически изследвания (INSEE), който ще регистрира вашата компания в националния бизнес указател. Вашите документи също ще трябва да отидат в данъчната служба - Centre des Impôts - и търговския съд, наречен Greffe du Tribunal de Commerce.

За да сте сигурни, че плащате правилните пенсионни и трудови плащания, службата за социално осигуряване (URSSAF) ще трябва да бъде информирана, както и Caisses Sociales and Inspection du Travail,



ако наемате или наемате персонал и Centre des Formalités des Entreprises или Chambres des Métiers .

След като документите ви бъдат изпратени до всички подходящи правителствени служби, вашата кандидатура ще получи всички официални печати, които формализират учредяването на вашата френска компания.

Френски агент за учредяване на компания може бързо да ви помогне през всички тези стъпки, без да се налага да говорите с държавни служители на чужд език или да ходите напред-назад в различни отдели. След това, с освободеното време, можете да се възползвате от всички възможности за малък бизнес във Франция, за да поставите своя печат на пазара.

Регистрацията по ДДС отнема до две седмици, а включването отнема до две седмици, ако всички документи са изрядни.

Регистриране на бизнес във Франция

Когато получите „Extrait Kbis “, ще получите 14-цифрен номер, съставен от SIRET и SIREN номер. Това е вашият фирмен идентификационен номер, който трябва да поставите във всички официални документи, фактури и уебсайтове. Това са най-важните номера, от които се нуждаете, когато регистрирате бизнес във Франция.

SIRET е вашият 9-цифрен номер на SIREN плюс 5-цифрен код, специфичен за вашата компания. Ще имате също APE (Activite Principale de l'Entreprise) или NAF код, който идентифицира основната дейност на вашия бизнес.

След като Kbis пристигне, вашият банков мениджър може да активира вашата бизнес банкова сметка и акционерният ви капитал ще бъде



деблокиран. Ще получите и приветствено писмо от данъчната служба с ДДС номер и данни за контакт с данъчния служител.

Ако искате да внасяте и изнасяте стоки в международен план, трябва да кандидатствате за EORI номер пред френските митнически власти.

Данъчно облагане във Франция



Фигура 10: Данъчно облагане във Франция

Френското данъчно законодателство и счетоводството могат да бъдат невероятно сложни, когато сте от чужда страна. Най-добрият начин да избегнете проблеми с френския данъчен служител е да наемете професионален френски счетоводител, наречен „съвместим с експерт“. Те ще отговарят за доброто състояние на вашите сметки и ще бъдат задължени да ви държат в крак с данъчните закони. Той също така може да ви помогне с декларациите по ДДС и заплатите. Във Франция има няколко данъка, които една компания трябва да плати. Това са:

- данък върху печалбата,
известен още като корпоративен данък;



- на бизнес данък ;
- социалната добавка ; _
- социалните вноски, свързани със заетостта;
- на стойност добавен данък ;
- удържане данъци .

Стандартната стойност на **корпоративния подоходен данък във Франция** е 33,33%. Клоновете във Франция се възползват от ставка от 30% (приложима за клонове на субекти извън ЕС) и могат да се възползват от допълнителни намаления или дори пълно премахване на този данък съгласно конкретни договори.

Други **данъци във Франция**, приложими за компаниите, са:

| | |
|-----------------------|-----------------------------|
| данък върху капитала | данък върху заплатите |
| данък недвижими имоти | осигурителни вноски и други |

Полезни връзки за изчисляване на вашите данъци.

Калкулатор за данък общ доход:

service-public.fr/particuliers/vosdroits/R2740?lang=en

Доходи на служители:

mycompanyinfrance.urssaf.fr/calculators/salary

ДДС калкулатор:

vat-calculator.net/france.html



УПРАЖНЕНИЕ 1



Изчислете печалбата си

Дадохме ви общ преглед на това колко данъци трябва да платите. За това упражнение трябва да изчислите колко печалба трябва да направите, за да спечелите 4000 евро на месец.

Когато завършите упражнението, наименувайте своя цифров документ след номера на това упражнение и го запазете в папката към Модул 7! Ако сте направили упражнението на хартия, направете четливи снимки и ги запазете.



Референтен списък

CyprusInno (2018). *Как да регистрирате компания в Северен и Южен Кипър* .

[онлайн] Лаборатория на знанието. Достъпно на:

<https://cyprusinno.com/lesson/register-company-north-south/> [Достъп на 12 април 2022 г.].

Отдел за регистър на компании и интелектуална собственост (nd). *След препоръка*. [онлайн] Учредяване на компания. Достъпно на:

<https://www.companies.gov.cy/gr/> [Достъп на 12 април 2022 г.].

Отдел за регистър на компании и интелектуална собственост (nd). *Сертификат за препоръка* . [онлайн] Учредяване на компания. Достъпно на:

<https://www.companies.gov.cy/gr/> [Достъп на 12 април 2022 г.].

Отдел за регистър на компании и интелектуална собственост (nd). *Дружество с ограничена отговорност с гаранционен и основен капитал*. [онлайн] Видове фирми. Достъпно на: <https://www.companies.gov.cy/gr/> [Достъп на 12 април 2022 г.].

Отдел за регистър на компании и интелектуална собственост (nd). *Дружество с ограничена отговорност без дялов капитал*. [онлайн] Видове фирми. Достъпно на: <https://www.companies.gov.cy/gr/> [Достъп на 12 април 2022 г.].

Отдел за регистър на компании и интелектуална собственост (nd). *Частно дружество с ограничена отговорност с акции*. [онлайн] Видове фирми. Достъпно на: <https://www.companies.gov.cy/gr/> [Достъп на 12 април 2022 г.].

Отдел за регистър на компании и интелектуална собственост (nd). *Публично дружество с ограничена отговорност с акции*. [онлайн] Видове фирми. Достъпно на: <https://www.companies.gov.cy/gr/> [Достъп на 12 април 2022 г.].



Отдел за регистър на компании и интелектуална собственост (nd).

Инвестиционна компания с променлив капитал. [онлайн] Видове фирми.

Достъпно на: <https://www.companies.gov.cy/gr/> [Достъп на 12 април 2022 г.].

Търговска камара на кипърските турци (nd). Създаване на фирма. [онлайн]

Достъпно на: <http://www.ktto.net/en/setting-up-a-company/> [Достъп на 12 април 2022 г.].

Данъчен отдел (2021). *Бизнеси* . [онлайн] Mof.gov.cy. Достъпно на:

https://www.mof.gov.cy/mof/TAX/taxdep.nsf/0/05d1dd1ff245f610c2258657002c8d01?OpenDocument&ExpandSection=1%2C4#_Section1 [Достъп на 12 април 2022 г.].

Списък с фигури

| | |
|---|----|
| Фигура 1: Как да отворите бизнес | 0 |
| Фигура 2: Точки на единичен контакт, екранна снимка | 4 |
| Фигура 3: Регистрация в EAMS, екранна снимка | 7 |
| Фигура 4: Екомаркировка на ЕС - eu-ecolabel.de | 8 |
| Фигура 5: Данъчно облагане в Австрия | 15 |
| Фигура 6: Регистрация, екранна снимка | 23 |
| Фигура 7: Данъчно облагане в Кипър | 25 |
| Фигура 8: Данъчно облагане в България | 32 |
| Фигура 9: Данъчно облагане в Германия | 42 |
| Фигура 10: Данъчно облагане във Франция | 55 |

